



聰明的貓

Ursula Nafula

Catherine Groenewald

繁體中文: Chloe Zhou



初期家庭數學

Early
Family
Math



Interactive Story

繁體中文

成人讀者

學說話以前 在你的孩子學會說話以及了解文字之前先與他們聊一聊。指向、說出名稱和描述你所看到的事物，例如形狀、顏色、比較和數量。當你的孩子開始理解單詞時，對你的孩子說出一個名詞並且讓你的孩子指向和那個名詞對應的事物。例如，「球在哪裡？」如果你的孩子找不到那一樣東西，請指給他們看。

初期對話 當你的孩子開始理解和說單詞時，融入一些簡單的問題。根據需要給予幫助。當你指著一個事物說「這是紅色的嗎？」如果他們不知道，就為他們提供答案。當你說「我們來數一數積木，」如果你的孩子不知道如何數數，帶著他們一邊拿著積木一邊數「一、二、三。」

數學主題和單詞 這個故事包括幾何數學和顏色。練習單詞：正方形、長方形、圓圈、同心圓、開、關、最少、小、大和顏色的名稱。

愉快的閱讀和談論！ 這裡提供的問題和評論只是一個開始。

第一次閱讀，請看塗紅色的問題和評論。

第二次閱讀，請看塗藍色的問題和評論。

第三次閱讀，請看塗綠色的問題和評論。

之後，跟隨著孩子的興趣，讓你們的討論朝著有趣的方向發展。



在我的村莊裡住著基奧先生。基奧先生有一隻名叫薩菲的貓。

1. 指出並說出這頁上每種鮮明的顏色名稱。

2. 哪一個的腿數量最少——桌子、基奧先生還是薩菲？

3. 你能看到薩菲的幾條腿？你看不到幾條？



基奧先生去上班時
把門開著。

1. 以前掛在門邊釘子上的
兩件東西在哪裡？

2. 注意, 基奧先生離開
時薩菲看起來很高興
嗎？

3. 奇怪的是，基奧先生
離開時沒有關門。



薩菲坐在門口看管屋子。

1. 正方形是像這頁紙一樣有四個相等邊的形狀。這層地板是用方形瓷磚鋪成的。

2. 你住的地方有瓷磚嗎？如果有，它們是什麼形狀？

3. 薩菲喜歡看管屋子嗎？

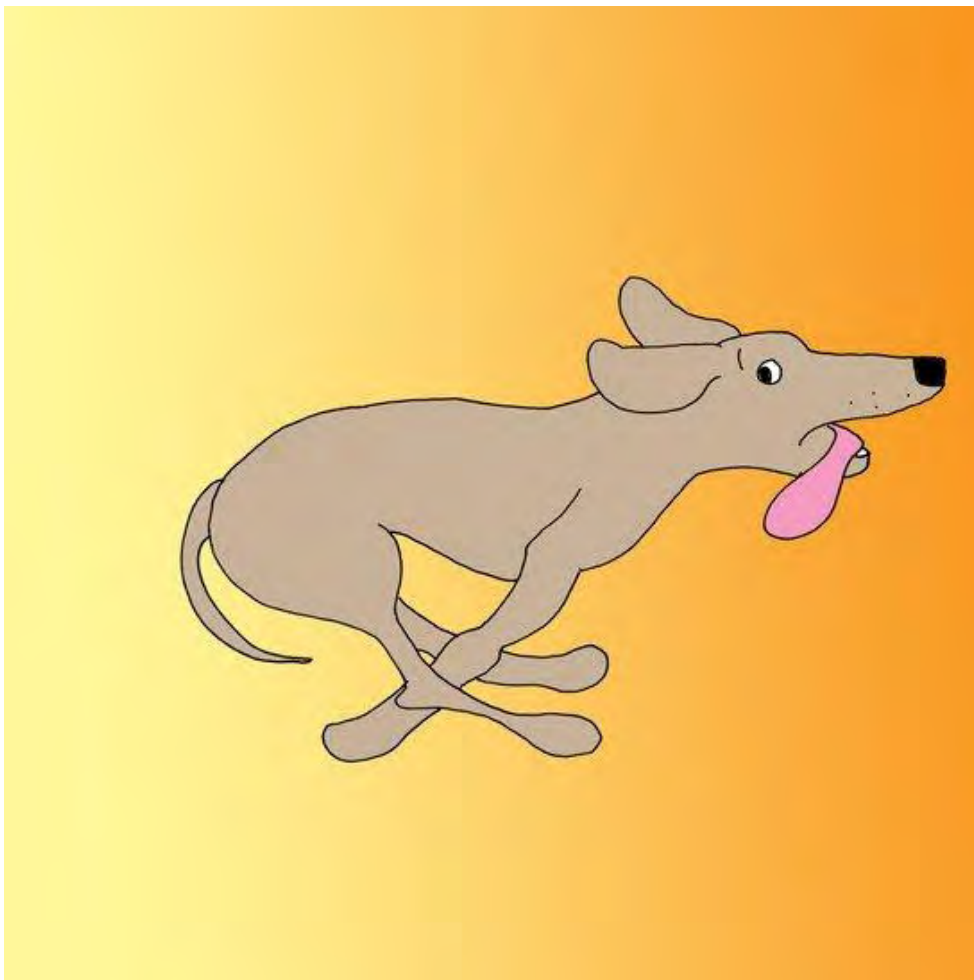


鄰居的狗靠近時，
薩菲把他嚇跑了。

1. 你怎麼知道薩菲想嚇
唬狗？

2. 指出顏色圓圈, 並說
出顏色的名字。那些圓
圈不是真正在房子裡。

3. 中心點相同的的圓圈
叫做「同心圓」。



狗逃走了。

1. 狗有什麼感覺？
2. 哪只動物更大，貓還是狗？
3. 這些從黃色到橙色的色帶給人一種運動的感覺。將這與前一頁的同心圓進行比較。



鄰居敲門時，薩菲準備抓撓。

1. 你怎麼知道薩菲很可怕？鄰居害怕嗎？

2. 需要把鄰居嚇跑嗎，還是薩菲做得太過分了？

3. 指出並說出這張圖片中屬於2個、3個或4個一組的不同事物。



鄰居轉身逃跑了。

1. 看看鄰居的衣服，她最喜歡什麼顏色？
2. 你最喜歡哪個顏色？
3. 鄰居被薩菲嚇壞了。你曾經被貓或其他小動物嚇過嗎？




薩菲肚子餓了，它關上了門。

1. 基奧先生一離開，薩菲就應該關上門。

2. 小薩菲能關上那扇大門嗎？

3. 門關上後，薩菲能夠到把手並打開門嗎？

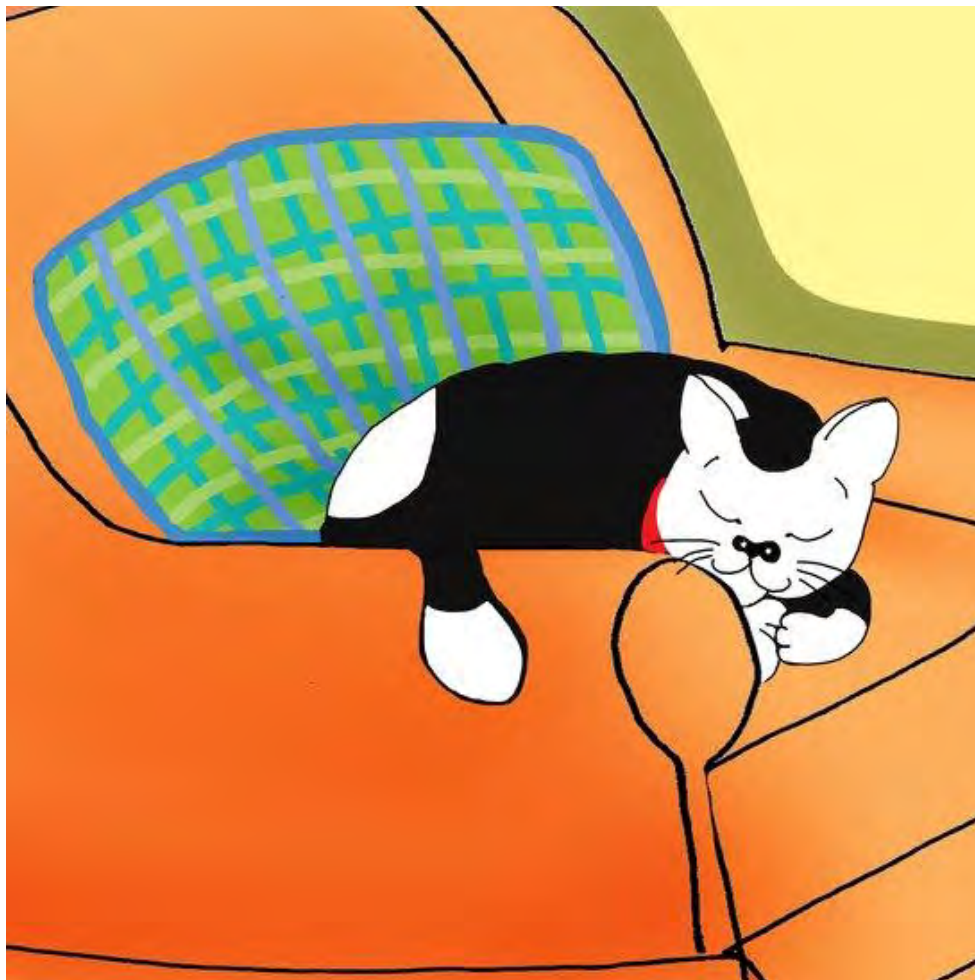


薩菲在吃它的食物。

1. 指出圖中的直線和曲線。

2. 薩菲吃東西看起來開心嗎？你喜歡吃東西嗎？

3. 如果有一盤你喜歡的食物，你會等著吃嗎？



隨後，薩菲跳到沙發上睡覺。

「咕嚕！咕嚕！咕嚕！」

1. 有些人在吃飯後會感到疲倦，也有人會得到新鮮的能量。飯後睡覺對你有什麼作用？

2. 薩菲在做夢嗎？如果是這樣，你認為薩菲在做什麼夢？

3. 你做過什麼樣的夢？



基奧先生回來時，
薩菲高興地伸了
個懶腰，歡迎他回
家。

1. 指出橙色正方形內的
漂亮圓圈。

2. 你所在的地方有圓圈
和正方形嗎？

3. 指出薩菲背部和腹部
的白色圓圈。



基奧先生和薩菲坐下來看報紙。

1. 這裡既溫暖又舒適。
貓會讀報紙嗎？

2. 長方形是具有四個直邊和角的形狀，就像這頁紙一樣。指出你在這張圖片中和在周圍看到的長方形。

3. 大多數紙張的形狀都是長方形的。基奧先生的紙張形狀很奇怪。

Clever cat

Author -- UrsulaNafula

Translation -- UrsulaNafula

Illustration -- CatherineGroenewald

Language -- English

Level -- Firstsentences

© African Storybook Initiative 2014

Creative Commons: Attribution 4.0

Source www.africanstorybook.org