



ドラム

オーウィノ・オゴット
サリム・カサンバ

日本語 : Mina K



幼児期からの
おうち算数

Early
Family
Math



Interactive Story

保護者の方へ

発語の前段階 お子さんが言葉を話したり理解できたりするようになる前から、形、色、比較や量など、目に見えるものを指差し、名前を付けて説明するなどして話しかけましょう。お子さんが言葉を理解し始めたら、たとえば「ボールはどこ？」というように、ある物について尋ね、お子さんに指差しさせてみましょう。もしお子さんが見つけられない場合は代わりに指差しあげてください。

発語初期 お子さんが言葉を理解し、話し始めたら、簡単な質問を混ぜてください。必要に応じて自由に答えを手助けしてあげてください。たとえばあなたが指差しして「これは赤？」と聞いてもお子さんがわからない場合は、答えを教えてあげます。また、「ブロックを数えて」と指示してもお子さんがどのようにするのかわからなかったら、指差しながら「いち、に、さん…」と一緒に数えてあげてください。

算数のテーマとことば このお話には、柄、サイズ、形が出てきます。勉強することは: サイズ、大きい、小さな、中くらいの、小さい、同じ、形、柄

楽しく読んで話しましょう！ 書かれている質問やコメントはほんの一例に過ぎません。

1 回目は赤の質問とコメントを読みます。

2 回目は青の質問とコメントを読みます。

3 回目は緑の質問とコメントを読みます。

その後はお子さんの興味に合わせて、楽しい方向に話を進めてください。



ドラムは、私たちのコミュニティでずっと重要な楽器だよ。私たちはドラムが大好き！

異なるサイズのドラムがあるね。大きいの中くらいの、そして小さいの。

1. 同じ形で、異なるサイズがあるものを考えてみて。大きいもの1つと小さいもの1つや、大、中、小の3サイズがあるものなど。

2. 3つのものに関するお話を考えてみよう。3匹の子ブタやゴルディロックスと3匹のクマが例だよ。


3. ドラムをたたいたことはある？
この3つのドラムからどれを選ぶ？



ドラムを棒や指で演奏するよ。

ドラムは様々な場面で演奏されるんだ。歌やダンスに合わせてたり、お祝いのときやよくないことがあるときにも演奏される。

1. 人はリズムを作るのにドラムを使うね。自分のリズムを作り出してそれを数えよう。例えば、(数字のところで手拍子して)「1、2、休み、3、1、2、休み、3」
2. 棒でたたくと、指でたたくのとはどのように音が違うと思う？
3. 小さいドラムは、大きいドラムとどのように音がちがうかな？




ドラムは歌を豊かにして、人々を踊りたくさせるね。それに儀式を華やかにしてくれる。

結婚式や子供の命名式でドラムを演奏するよ。収穫祭や双子の誕生を祝うときもドラムが演奏される。

1. 人々は結婚式のための特別な服を着ているね。オレンジ色を着ている人を一緒に数えよう。

2. ドラム奏者はどの色を着ているかな？

3. 結婚式にいる全ての人を数えよう。大きな数まで数えられるかな？




誰かが亡くなったとき、深い悲しみを表したり、人々をよぶのにドラムを鳴らす。

1. ドラムの悲しい演奏はどんな音色かな？自分の手を使って、やわらかくて悲しいリズムを作れるかな？

2. ドラムには色々な演奏があるよ。例えば、おだやかな伴奏のリズムや速くて大きな音のリズムなど。どのようなドラムの演奏を聞いたことがあるかな？

3. ドラムのビートでダンスしたくなる？




井戸の掃除や道路整備のとき、または貧しいお年寄りに小屋を建てるときに人をよぶのに、ドラムを鳴らすよ。

村で牛が盗まれたときに人をよぶのにも、ドラムを鳴らすんだ。

1. きみの住む所では、食事や学校、特別な行事などで人をよび集めるときに、どんな音や方法を使っているかな？

2. ドラムをたたく方がいい？それとも何かに取り組んでいる方がいい？

3. この絵で使われている道具の数を一緒に数えよう。



日曜日や他のお祈りの日、教会にお祈りに行くようドラムで人々によびかける。

教会で歌を歌うときにも、ドラムを鳴らして歌をよりよくする。

1. 木製のものは木からできているね。この絵の中で、木でできているものはどれかな？

2. きみのいる場所では、どんなものが木でできているかな？

3. どの絵でもドラムにはひもが付いているね。どうしてひもが役に立つのかな？



大きなドラムは、「アナブルンバ、アナブルンバ、アナブルンバ　ンバ　ンバ　ンバ　ブル」と鳴る。

小さいドラムは高い音で、「ティンディリ、ティンディリ、ティンディリ、ティ」と歌うんだ。

2つ一緒に、「ティンディリ　ンバ、ティンディリ　ンバ、ティンディリ　ンバ　ンバ　ンバ　ンバ　ティンディリ　ティ！」と合唱する。

1. 2つの楽器が一緒に演奏されると、デュエットになるね。家族や友達とデュエットで歌ったことはあるかな？

2. 手拍子でデュエットをしてみよう。一人がある手拍子のパターンを始めて、もう一人がそれに合う手拍子のパターンを作ってみよう。

3. 音楽を聞くときに、拍子を作っている楽器を聴こう。

Drum

Author -- AthienoGertrude

Translation -- OwinoOgot

Illustration -- SalimKasamba

Language -- English

Level -- Firstparagraphs

© African Storybook Initiative 2017

Creative Commons: Attribution 4.0

Source www.africanstorybook.org