

# Toba

Owino Ogot

Salim Kasamba

Română: Ella Vornicu



Primele noțiuni de  
matematică în familie

Early  
Family  
Math



Carte de  
povești interactivă

Română

# Cititori adulți

**Înainte de vorbire** Vorbiți cu copilul înainte ca acesta să poată vorbi sau chiar să înțeleagă cuvintele. Arătați, numiți și descrieți lucrurile pe care le vedeți, cum ar fi formele, culorile, comparațiile și cantitățile. Pe măsură ce copilul începe să înțeleagă cuvintele, întrebați despre un obiect și rugați copilul să îl arate. De exemplu: „Unde este mingea?” Dacă copilul nu găsește obiectul, arătați-l dumneavoastră.

**Vorbirea timpurie** Pe măsură ce copilul începe să înțeleagă și să spună cuvinte, introduceți întrebări simple. Ajutați liber cu răspunsurile, după nevoie. Dacă arătați și spuneți „Este acesta roșu?” și copilul nu știe, oferiți răspunsul. Dacă spuneți „Numără cuburile.” și copilul nu știe cum, arătați și numărați cuburile împreună: „unu, doi, trei.”

**Teme matematice și cuvinte cheie** Această poveste conține modele, mărimi și forme. Exersați cuvintele: mărime, mare, mijlociu, mic, la fel, formă și model.

**Citiți, vorbiți și distrați-vă!** Întrebările și comentariile oferite sunt doar un început.

La 1<sup>a</sup> lectură, citiți întrebările și comentariile roșii.

La a 2<sup>a</sup> lectură, citiți întrebările și comentariile albastre.

La a 3<sup>a</sup> lectură, citiți întrebările și comentariile verzi.

Apoi urmați interesele copilului și lăsați discuțiile să meargă în direcții amuzante.



Toba a fost întotdeauna un instrument muzical important în comunitatea noastră. Noi iubim tobele!

Avem tobe de diferite mărimi: mari, mijlocii și mici.

1. Gândiți-vă la obiecte care au aceeași formă, dar mărimi diferite. Poate unul mare și unul mic, sau trei obiecte: mare, mijlociu și mic.

2. Gândiți-vă la povești despre trei lucruri. Câteva exemple sunt: „Cei trei purceluși” și „Bucle Aurii și cei trei urși”.

3. Ai bătut vreodată la o tobă? Pe care dintre acestea trei ai alege-o?




Cântăm la tobe folosind bețe, sau cu degetele.

Cântăm la tobe din diverse motive: pentru muzică și dans, de sărbători, dar și în momente grele.

1. Oamenii folosesc tobele pentru a crea ritmuri. Faceți-vă un ritm și numărați-l. De exemplu: (bătând din palme pentru fiecare număr) „1, 2, pauză, 3, 1, 2, pauză 3”.

2. Cum crezi că sună toba diferit dacă e lovită cu bățul și nu cu degetele?

3. Cum sună toba mică diferit față de cea mare?



Tobele îmbogățesc cântecele și îi fac pe oameni să danseze. Tobele fac ceremoniile pline de viață.


Cântăm la tobe la nunți și la botezuri. Cântăm la tobe când sărbătorim recolta sau nașterea unor gemeni.

1. Oamenii poartă haine speciale de nuntă. Numărați împreună persoanele care poartă haine portocalii.

2. Ce culoare poartă toboșarii?

3. Numărați împreună toți oamenii de la nuntă. Poți număra până la un număr așa de mare?






Batem tobele pentru a  
anunța tristețea și pentru a  
chema oamenii atunci când  
cineva moare.

1. Cum sună bățutul trist la tobă?  
Poți face un ritm încet și trist cu  
măinile tale?

2. Există multe feluri de a bate  
toba, cum ar fi ritmuri line de  
fundal sau ritmuri rapide și  
puternice. Ce fel de ritmuri ai  
auzit?

3. Bătaia tobei te face să dansezi?




Batem tobele pentru a chema oamenii să curețe fântânile, să elibereze drumurile sau să construiască o colibă pentru un bătrân nevoiaș.

Batem tobele pentru a chema oamenii când vitele sunt furate din satul nostru.

1. Acolo unde locuiești, ce sunet sau metodă folosesc oamenii pentru a se aduna la masă, la școală sau la evenimente speciale?

2. Ai prefera să bați toba sau să muncești?

3. Numărați împreună câte unelte folosesc oamenii în această imagine.




Batem tobele pentru a  
ne aduna la întâlniri cu  
conducătorul nostru.

1. Ce anume din această imagine  
arată că acesta este un loc special?

2. Câți oameni se adună în această  
imagine?

3. Unde crezi că se va așeza  
conducătorul?





Tobe cheamă oamenii la biserică pentru rugăciune duminică și în alte zile de sărbătoare.

Cântăm la tobe pentru a îmbogăți cântecele în timpul slujbelor.

1. Obiectele făcute din lemn provin din copaci. Care obiecte din această imagine sunt făcute din lemn?

2. Ce lucruri sunt făcute din lemn în locul unde te afli?

3. Există curele pe tobe în fiecare imagine. De ce sunt utile curelele?



Toba mare sună: „An a bul mba, an a bul mba, an a bul mba-mba-mba-mba bul.”

Tobele mici cântă pe note înalte: „Tindiri, tindiri tindiri ti.”

Împreună, ele cântă în cor: „Tindiri mba, tindiri mba, tindiri mba-mba-mba-mba, tindiri ti!”

1. Un duet este atunci când două instrumente cântă împreună. Ai cântat vreodată duete cu familia sau prietenii tăi?
2. Creați un duet bătând de palme. O persoană începe cu o secvență de bătai, iar cealaltă creează o secvență care se potrivește bine cu acesta.
3. Când asculți muzică, fii atent la instrumentele care creează ritmul.

## Drum

Author -- AthienoGertrude

Translation -- OwinoOgot

Illustration -- SalimKasamba

Language -- English

Level -- Firstparagraphs

© African Storybook Initiative 2017

Creative Commons: Attribution 4.0

Source [www.africanstorybook.org](http://www.africanstorybook.org)